

Guide de Tokyo Metro

Français

2021

avec plan du métro

Visite de Tokyo en métro

Sommaire

- Plan du métro / Index des stations
- Informations pour votre voyage
- Informations utiles sur les tickets
- Wi-Fi GRATUIT disponible dans les stations de métro



Un seul ticket pour des trajets illimités dans le métro de Tokyo



Plan du métro

1

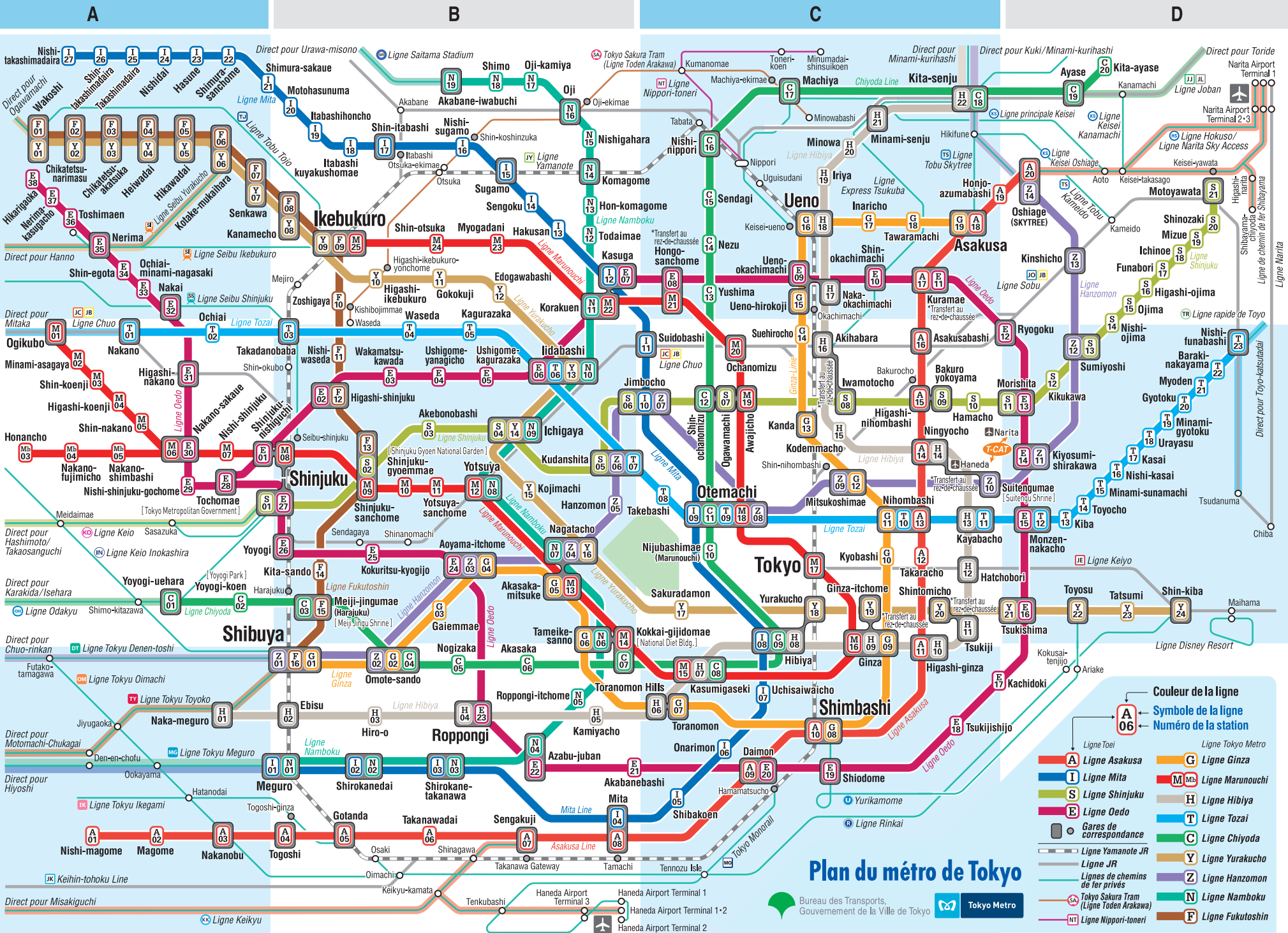
2

3

1

2

3



Couleur de la ligne

- A Ligne Asakusa
- I Ligne Mita
- S Ligne Shinjuku
- Ligne Oedo
- Ligne Toei
- Ligne Tokyo Metro
- Ligne Ginza
- Ligne Marunouchi
- Ligne Hibiya
- Ligne Tozai
- Ligne Chiyoda
- Ligne Yamanote JR
- Ligne JR
- Lignes de chemins de fer privés
- Tokyo Sakura Tram (Ligne Toden Arakawa)
- Ligne Nippori-Toneri
- Ligne Ginza
- Ligne Yamanote
- Ligne Hanzomon
- Ligne Yurakucho
- Ligne Namboku
- Ligne Fukutoshin

Symbole de la ligne

- A Ligne Asakusa
- I Ligne Mita
- S Ligne Shinjuku
- Ligne Oedo
- Ligne Toei
- Ligne Tokyo Metro
- Ligne Ginza
- Ligne Marunouchi
- Ligne Hibiya
- Ligne Tozai
- Ligne Chiyoda
- Ligne Yamanote JR
- Ligne JR
- Lignes de chemins de fer privés
- Tokyo Sakura Tram (Ligne Toden Arakawa)
- Ligne Nippori-Toneri
- Ligne Ginza
- Ligne Yamanote
- Ligne Hanzomon
- Ligne Yurakucho
- Ligne Namboku
- Ligne Fukutoshin

Noméro de la station

● Gares de correspondance

— Ligne Yamanote JR

— Ligne JR

— Lignes de chemins de fer privés

— Tokyo Sakura Tram (Ligne Toden Arakawa)

— Ligne Nippori-Toneri

Plan du métro de Tokyo

Bureau des Transports, Gouvernement de la Ville de Tokyo

Tokyo Metro

BUREAU OF TRANSPORTATION TOKYO METROPOLITAN GOVERNMENT Tokyo Metro Co., Ltd. © 2020.06

Liste des stations

Attention : Numéros de station

Les numéros de station se composent d'une lettre représentant la ligne de métro et d'un chiffre pour la station, ce qui vous permet de trouver facilement votre destination. Les numéros de station sont indiqués sur les plans de métro ainsi que sur les panneaux sur les quais.

| A | Nom de stations | Numéro de station | Index du plan du métro |
|---|---------------------|-------------------|------------------------|
| | Akabanebashi | E21 | B3 |
| | Akabane-iwabuchi | N19 | B1 |
| | Akasaka | C06 | B3 |
| | Akasaka-mitsuke | G05 M13 | B2 |
| | Akebonobashi | S03 | B2 |
| | Akihabara | H16 | C2 |
| | Aoyama-itchome | G04 Z03 E24 | B2 |
| | Asakusa | G19 A18 | C1 |
| | Asakusabashi | A16 | C2 |
| | Awajicho | M19 | C2 |
| | Ayase | C19 | D1 |
| | Azabu-juban | N04 E22 | B3 |
| | B | | |
| | Bakuroyokoyama | S09 | C2 |
| | Baraki-nakayama | T22 | D2 |
| | C | | |
| | Chikatetsu-akatsuka | Y03 F03 | A1 |
| | Chikatetsu-narimasu | Y02 F02 | A1 |
| | D | | |
| | Daimon | A09 E20 | C3 |
| | E | | |
| | Ebisu | H02 | B3 |
| | Edogawabashi | Y12 | B1 |
| | F | | |
| | Funabori | S17 | D1 |
| | G | | |
| | Gaiemmae | G03 | B2 |
| | Ginza | G09 M16 H09 | C2 |
| | Ginza-itchome | Y19 | C2 |
| | Gokokuji | Y11 | B1 |
| | Gotanda | A05 | B3 |
| | Gyotoku | T20 | D2 |
| | H | | |
| | Hakusan | I13 | B1 |
| | Hamacho | S10 | C2 |
| | Hanzomon | Z05 | B2 |
| | Hasune | I23 | A1 |
| | Hatchobori | H12 | C2 |
| | Heiwadai | Y04 F04 | A1 |
| | Hibiya | H08 C09 I08 | C2 |
| | Higashi-ginza | H10 A11 | C2 |
| | Higashi-ikebukuro | Y10 | B1 |
| | Higashi-koenji | M04 | A2 |
| | Higashi-nakano | E31 | A2 |
| | Higashi-nihombashi | A15 | C2 |
| | Higashi-ojima | S16 | D1 |
| | Higashi-shinjuku | F12 E02 | B2 |
| | Hikarigaoka | E38 | A1 |
| | Hikawadai | Y05 F05 | A1 |
| | Hiro-o | H03 | B3 |
| | Honancho | Mb03 | A2 |
| | Hongo-sancho | M21 E08 | C1 |
| | Honjo-azumabashi | A19 | C1 |
| | Hon-komagome | N13 | B1 |
| | I | | |
| | Ichigaya | Y14 N09 S04 | B2 |

| | | |
|----------------------|-----------------|-----------|
| Ichinoe | S18 | D1 |
| Iidabashi | T06 Y13 N10 E06 | B2 |
| Ikebukuro | M25 Y09 F09 | B1 |
| Inaricho | G17 | C1 |
| Iriya | H19 | C1 |
| Itabashihoncho | I19 | B1 |
| Itabashikuyakushomae | I18 | B1 |
| Iwamotocho | S08 | C2 |

| J | | |
|----------|-------------|----|
| Jimbocho | Z07 I10 S06 | C2 |

| K | | |
|--------------------|-------------|----|
| Kachidoki | E17 | D3 |
| Kagurazaka | T05 | B2 |
| Kamiyacho | H05 | B3 |
| Kanamecho | Y08 F08 | B1 |
| Kanda | G13 | C2 |
| Kasai | T17 | D2 |
| Kasuga | I12 E07 | B1 |
| Kasumigaseki | M15 H07 C08 | C3 |
| Kayabacho | H13 T11 | C2 |
| Kiba | T13 | D2 |
| Kikukawa | S12 | D2 |
| Kinshicho | Z13 | D1 |
| Kita-ayase | C20 | D1 |
| Kita-sando | F14 | B2 |
| Kita-senju | H22 C18 | C1 |
| Kiyosumi-shirakawa | Z11 E14 | D2 |
| Kodemmacho | H15 | C2 |
| Kojimachi | Y15 | B2 |
| Kokkai-gijidomae | M14 C07 | B2 |
| Kokuritsu-kyogijo | E25 | B2 |
| Komagome | N14 | B1 |
| Korakuen | M22 N11 | B1 |
| Kotake-mukaihara | Y06 F06 | A1 |
| Kudanshita | T07 Z06 S05 | B2 |
| Kuramae | A17 E11 | C1 |
| Kyobashi | G10 | C2 |

| M | | |
|----------------------------------|---------|-----------|
| Machiya | C17 | C1 |
| Magome | A02 | A3 |
| Meguro | N01 I01 | B3 |
| Meiji-jingumae (Harajuku) | C03 F15 | B2 |
| Minami-asagaya | M02 | A2 |
| Minami-gyotoku | T19 | D2 |
| Minami-senju | H21 | C1 |
| Minami-sunamachi | T15 | D2 |
| Minowa | H20 | C1 |
| Mita | A08 I04 | B3 |
| Mitsukoshimae | G12 Z09 | C2 |
| Mizue | S19 | D1 |
| Monzen-nakacho | T12 E15 | D2 |
| Morishita | S11 E13 | D2 |
| Motohasunuma | I20 | B1 |
| Motoyawata | S21 | D1 |
| Myoden | T21 | D2 |
| Myogadani | M23 | B1 |

| N | | |
|-------------|-------------|----|
| Nagatacho | Y16 Z04 N07 | B2 |
| Nakai | E32 | A1 |
| Naka-meguro | H01 | A3 |
| Nakano | T01 | A2 |

| | | |
|---------------------------|-------------|-----------|
| Nakanobu | A03 | A3 |
| Nakano-fujimicho | M04 | A2 |
| Nakano-sakae | M06 E30 | A2 |
| Nakano-shimbashi | M05 | A2 |
| Naka-okachimachi | H17 | C1 |
| Nerima | E35 | A1 |
| Nerima-kasugacho | E37 | A1 |
| Nezu | C14 | C1 |
| Nihombashi | G11 T10 A13 | C2 |
| Nijubashimae (Marunouchi) | C10 | C2 |
| Ningyocho | H14 A14 | C2 |
| Nishidai | I24 | A1 |
| Nishi-funabashi | T23 | D2 |
| Nishigahara | N15 | B1 |
| Nishi-kasai | T16 | D2 |
| Nishi-magome | A01 | A3 |
| Nishi-nippori | C16 | C1 |
| Nishi-ojima | S14 | D2 |
| Nishi-shinjuku | M07 | A2 |
| Nishi-shinjuku-gocho | E29 | A2 |
| Nishi-sugamo | I16 | B1 |
| Nishi-takashimadaira | I27 | A1 |
| Nishi-waseda | F11 | B2 |
| Nogizaka | C05 | B3 |

| O | | |
|--------------------------|---------------------|-----------|
| Ochanomizu | M20 | C2 |
| Ochiai | T02 | A2 |
| Ochiai-minami-nagasaki | E33 | A1 |
| Ogawamachi | S07 | C2 |
| Ogikubo | M01 | A2 |
| Oji | N16 | B1 |
| Oji-kamiya | N17 | B1 |
| Ojima | S15 | D1 |
| Omote-sando | G02 C04 Z02 | B3 |
| Onarimon | I06 | C3 |
| Oshiage (SKYTREE) | Z14 A20 | D1 |
| Otemachi | M18 T09 C11 Z08 I09 | C2 |

| R | | |
|------------------|---------|-----------|
| Roppongi | H04 E23 | B3 |
| Roppongi-itchome | N05 | B3 |
| Ryogoku | E12 | D2 |

| S | | |
|------------------------|-------------|-----------|
| Sakuradamon | Y17 | C2 |
| Sendagi | C15 | C1 |
| Sengakuji | A07 | B3 |
| Sengoku | I14 | B1 |
| Senkawa | Y07 F07 | A1 |
| Shibakoen | I05 | C3 |
| Shibuya | G01 Z01 F16 | B3 |
| Shimbashi | G08 A10 | C3 |
| Shimo | N18 | B1 |
| Shimura-sakae | I21 | B1 |
| Shimura-sancho | I22 | A1 |
| Shin-egota | E34 | A1 |
| Shin-itabashi | I17 | B1 |
| Shinjuku | M08 S01 E27 | B2 |
| Shinjuku-gyoemmae | M10 | B2 |
| Shinjuku-nishiguchi | E01 | A2 |
| Shinjuku-sancho | M09 F13 S02 | B2 |
| Shin-kiba | Y24 | D2 |
| Shin-koenji | M03 | A2 |
| Shin-nakano | M05 | A2 |

| | | |
|---------------------|---------|----|
| Shin-ochanomizu | C12 | C2 |
| Shin-okachimachi | E10 | C1 |
| Shin-otsuka | M24 | B1 |
| Shinozaki | S20 | D1 |
| Shin-takashimadaira | I26 | A1 |
| Shintoshicho | Y20 | C2 |
| Shiodome | E19 | C3 |
| Shirokanedai | N02 I02 | B3 |
| Shirokane-takanawa | N03 I03 | B3 |
| Suehirocho | G14 | C2 |
| Sugamo | I15 | B1 |
| Suidobashi | I11 | C2 |
| Suitengumae | Z10 | C2 |
| Sumiyoshi | Z12 S13 | D2 |

| T | | |
|-----------------|---------|-----------|
| Takadanobaba | T03 | B2 |
| Takanawadai | A06 | B3 |
| Takaracho | A12 | C2 |
| Takashimadaira | I25 | A1 |
| Takebashi | T08 | C2 |
| Tameike-sanno | G06 N06 | B2 |
| Tatsumi | Y23 | D2 |
| Tawaramachi | G18 | C1 |
| Tochomae | E28 | B2 |
| Todaimae | N12 | A1 |
| Togoshi | A04 | B3 |
| Tokyo | M17 | C2 |
| Toranomon | G07 | C3 |
| Toranomon Hills | H06 | C3 |
| Toshimaen | E36 | A1 |
| Toyochi | T14 | D2 |
| Toyosu | Y22 | D2 |
| Tsukiji | H11 | C2 |
| Tsukijishijo | E18 | C3 |
| Tsukishima | Y21 E16 | D2 |

| U | | |
|---------------------|---------|-----------|
| Uchisaiwaicho | I07 | C3 |
| Ueno | G16 H18 | C1 |
| Ueno-hirokoji | G15 | C1 |
| Ueno-okachimachi | E09 | D1 |
| Urayasu | T18 | C2 |
| Ushigome-kagurazaka | E05 | B2 |
| Ushigome-yanagicho | E04 | B2 |

| W | | |
|------------------|---------|----|
| Wakamatsu-kawada | E03 | B2 |
| Wakoshi | Y01 F01 | A1 |
| Waseda | T04 | B2 |

| Y | | |
|----------------|---------|----|
| Yotsuya | M12 N08 | B2 |
| Yotsuya-sancho | M11 | B2 |
| Yoyogi | E26 | B2 |
| Yoyogi-koen | C02 | A2 |
| Yoyogi-uehara | C01 | A2 |
| Yurakucho | Y18 | C2 |
| Yushima | C13 | C1 |

| Z | | |
|-----------|-----|----|
| Zoshigaya | F10 | B1 |

Tokyo Subway Ticket

Un ticket à tarif réduit pour les visiteurs étrangers (Tokyo Subway Ticket) est également disponible. Ce ticket vous permet de vous déplacer sur les neuf lignes de Tokyo Metro et les quatre lignes de métro de Toei.

Tarif, Période de validité 発売金額・有効期限及び有効時間

| | Tarif () ...pour enfant | Période de validité |
|------------|--------------------------|--|
| Ticket 24h | 800 ¥ (400 ¥) | Valable 24 heures à compter de la première utilisation et pendant la période de validité indiquée au verso du ticket |
| Ticket 48h | 1200 ¥ (600 ¥) | Valable 48 heures à compter de la première utilisation et pendant la période de validité indiquée au verso du ticket |
| Ticket 72h | 1500 ¥ (750 ¥) | Valable 72 heures à compter de la première utilisation et pendant la période de validité indiquée au verso du ticket |



24-hour Ticket



48-hour Ticket



72-hour Ticket

Points de vente 発売箇所

Si vous êtes déjà arrivé à Tokyo : Vous pouvez acheter des tickets de métro illimité de Tokyo aux guichets de vente de pass de Tokyo Metro et aux bureaux d'informations touristiques de Tokyo Metro indiqués ci-dessous :

Guichets de vente de pass de Tokyo Metro (dans les stations d'Ueno, Nihombashi, Ikebukuro de la ligne Marunouchi, Ikebukuro de la ligne Yurakucho, Ginza, Shimbashi, Shinjuku, Ebisu, Iidabashi, Takadanobaba, Akasaka-mitsuke, Meiji-jingumae (Harajuku), Shin-ochanomizu et Otemachi)
Bureaux d'informations touristiques de Tokyo Metro (dans les stations d'Ueno, Ginza, Shinjuku, Omote-sando et Ikebukuro) Ils sont également disponibles à l'achat dans les aéroports de la région de Tokyo et dans certains hôtels.

Vous devrez présenter votre passeport au guichet et remplir les formulaires requis.

Si vous n'êtes pas encore arrivé à Tokyo : Vous pouvez acheter des tickets de métro illimité de Tokyo via le site Web de Tokyo Subway Ticket ou auprès des agences de voyage participantes. Vous pouvez les récupérer aux distributeurs de tickets de métro en utilisant un code QR délivré préalablement.

Consultez ici pour plus d'informations sur les tickets de métro illimité de Tokyo

<https://www.tokymetro.jp/tst/fr/>



Utilisation du ticket チケットの使い方

Insérez votre ticket dans la fente du portillon, peu importe le sens dans lequel vous l'insérez. Passez le portillon et votre ticket sortira de la fente de l'autre côté.

Veillez à récupérer votre ticket. Lorsque vous descendez du train et quittez la station de métro, répétez la même procédure. Veuillez noter que certains portillons sont réservés aux cartes électroniques de transport et que les tickets de métro illimité de Tokyo ne peuvent pas être utilisés avec ces derniers.

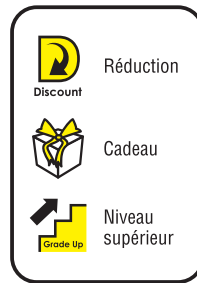
Lignes concernées 利用可能な交通機関

Toutes les lignes de Tokyo Metro et les lignes de métro de Toei



CHIKA TOKU Extra Value

CHIKA TOKU est un service offrant des avantages sur présentation d'un ticket éligible dans les musées, les galeries d'art et les restaurants. Les avantages varient et comprennent des réductions sur les billets d'entrée de galeries d'art et de musées, ainsi que des boissons gratuites dans les restaurants.



Tickets éligibles 対象のチケット



Tokyo Subway Ticket (24-hour, 48-hour, 72-hour)



Ticket 24h de Tokyo Metro

Certains autres tickets sont également éligibles. Consultez notre site Web pour plus d'informations.



Pass journalier commun pour les lignes de Tokyo Metro et les lignes de métro de Toei

Où profiter des avantages offerts 使える場所と特典内容

Vous pouvez profiter des avantages dans divers endroits de Tokyo, comme des galeries d'art, des musées et d'autres sites touristiques, ainsi que des restaurants, des boutiques, etc. Pour bénéficier de ces avantages, veuillez présenter un ticket éligible **lorsque vous entrez dans l'établissement**. Les tickets ne permettent de bénéficier des avantages que pendant la période de validité restante après le début de l'utilisation.

*Uniquement en anglais

Consultez ici pour plus d'informations sur les établissements participants et les services !

<https://chikatoku.enjoytokyo.jp/en/>



Plus d'avantages ! Encore plus de réduction grâce au Tokyo Subway Ticket !

Présentez votre passeport avec le « Tokyo Subway Ticket » pour touristes étrangers en visite au Japon dans les magasins BicCamera et Yamada Denki afin de bénéficier des privilèges suivants.



Obtenez une réduction spéciale de 7 % en plus de la détaxe de 10 % pour bénéficier d'une réduction totale de 17 %. Pour plus d'informations, accédez à l'URL ou au code QR.



[BicCamera]
www.biccamera.co.jp/language/languageselect/index.html



[YAMADA DENKI Co.,LTD.]
www.yamada-taxfree.com



PASMO

パスモとは

PASMO est une carte électronique de transport prépayée et rechargeable qui facilite l'utilisation des lignes de métro comme Tokyo Metro et de la plupart des trains et des bus au Japon.



PASMO est une marque déposée de PASMO CO., Ltd. PASMO (®)

Points de vente et de rechargement




Achat possible aux distributeurs de tickets compatibles avec les cartes électroniques de Tokyo Metro, les guichets de vente des stations de Tokyo Metro et aux guichets de vente de pass de Tokyo Metro.

Pour changer la langue de l'écran du distributeur de tickets en anglais, chinois, coréen, français, espagnol ou thaï, appuyez sur le bouton « Language » dans le coin supérieur droit de l'écran.



Distributeurs de tickets compatibles avec les cartes électroniques

Utilisation de la carte




Il vous suffit de passer votre carte PASMO sur le lecteur de carte sur le portique. L'un des avantages de la carte PASMO est la facilité de paiement sans avoir à calculer le coût de chaque trajet.



Vous pouvez également utiliser l'argent que vous avez chargé sur votre carte PASMO pour effectuer des achats dans les magasins et les distributeurs automatiques affichant les logos PASMO/Suica.



Pratique !



Période de validité

Il n'y a pas de date d'expiration de la carte PASMO.

(Elle ne sera plus valide en cas de non-utilisation pendant plus de 10 ans à compter de la date de la dernière utilisation.)

Lignes concernées

La carte PASMO permet d'utiliser non seulement les lignes de métro comme Tokyo Metro, mais aussi la plupart des trains et des bus dans tout le Japon.

Si vous n'avez plus besoin de votre carte PASMO PASMO が不要になった場合

Tout solde restant sur la carte ainsi que le dépôt de 500 ¥ sont remboursés.

Montant remboursé = Crédit de transport (solde restant)*1 + Dépôt de 500 ¥*2

*1 Le crédit de transport correspond au montant restant sur la carte PASMO (solde restant de l'argent chargé sur la carte).

*2 Le dépôt de 500 ¥ correspond au montant payé séparément lors de l'achat de la carte et qui ne peut pas être utilisé comme crédit de transport pour le paiement des frais de transport ou pour effectuer des achats.

Tarifs

運賃について

Les tarifs des lignes de Tokyo Metro varient en fonction du type de ticket utilisé.

Le tarif des tickets normaux de Tokyo Metro est de 170 ¥, 200 ¥, 250 ¥, 290 ¥ et 320 ¥ en fonction de la distance du trajet.

Lors de l'utilisation de cartes électroniques de transport prépayées comme la carte PASMO, le tarif est de 168 ¥, 199 ¥, 242 ¥, 283 ¥ ou 314 ¥ en fonction de la distance du trajet.



Pass pour une journée

一日乗車券

Ticket 24h de Tokyo Metro

東京メトロ 24 時間券

Tarif 発売金額 **Adulte : 600 ¥, Enfant : 300 ¥**

Points de vente 発売箇所

Achat de tickets à l'avance: Guichets de vente de pass de Tokyo Metro (à l'exception des stations de Nakano, de Nishi-funabashi et de Shibuya sur la ligne Fukutoshin)

Achat de tickets pour le jour même: Distributeurs de tickets de Tokyo Metro de n'importe quelle station du réseau Tokyo Metro


Période de validité 有効期限及び有効時間 **24 heures à compter de la première utilisation du billet**

Ticket acheté à l'avance: Valable 24 heures à compter de la première utilisation et dans les 6 mois suivant la date d'achat

Ticket pour le jour même: Valable 24 heures à compter de la première utilisation du jour d'achat (Tout ticket non utilisé le jour de l'achat ne sera plus valable)

Lignes concernées 利用可能な交通機関

Toutes les lignes de Tokyo Metro



Pass journalier commun pour les lignes de Tokyo Metro et les lignes de métro de Toei

東京メトロ・都営地下鉄共通一日乗車券

Tarif 発売金額 **Adulte : 900 ¥, Enfant : 450 ¥**

Points de vente 発売箇所

Achat de tickets à l'avance:

Guichets de vente de pass de Tokyo Metro (à l'exception des stations de Nakano, de Nishi-funabashi et de Shibuya sur la ligne Fukutoshin)

Guichets de vente de tickets des stations de métro Toei (à l'exception des stations d'Oshiage (SKYTREE), Meguro, Shirokanedai, Shirokane-takanawa et de la station de Shinjuku sur la ligne nouvelle Keio)

Achat de tickets pour le jour même: Distributeurs de tickets de toutes les stations de métro de Tokyo Metro et Toei

Période de validité 有効期限

Tickets achetés à l'avance: Valable une journée dans les 6 mois suivant la date d'achat

Tickets pour le jour même: Valable le jour de l'achat

Lignes concernées 利用可能な交通機関

Toutes les lignes de Tokyo Metro et les lignes de métro de Toei



Ticket combiné de Tokyo

東京フリーきっぷ

Tarif 発売金額 **Adulte : 1600 ¥, Enfant : 800 ¥**

Points de vente 発売箇所

Distributeurs de tickets des stations du réseau Tokyo Metro (à l'exception des stations de Kita-senju sur la ligne Hibiya, Naka-meguro, Nakano, Yoyogi-uehara, Wakoshi, Shibuya sur la ligne Hanzomon, Shibuya sur la ligne Fukutoshin et Meguro)

Stations de métro du réseau Toei (à l'exception des stations d'Oshiage (SKYTREE), Shirokane-takanawa, Shirokanedai, Meguro et Shinjuku)

Distributeurs de tickets des stations du Nippori-Toneri Liner

Distributeurs de Tickets pour les Places Réservées dans les principales gares de la ligne JR East dans la zone Métropolitaine de Tokyo, etc.

Période de validité 有効期限

Valable pour une journée spécifiée par le client dans le mois suivant la date d'achat

Lignes concernées 利用可能な交通機関

Toutes les lignes de Tokyo Metro, les lignes de métro de Toei, la ligne de tramway Tokyo Sakura Tram, les bus de Toei (à l'exception des bus à réservation obligatoire, etc.), la ligne Nippori-Toneri Liner et les lignes JR East dans la zone Métropolitaine de Tokyo



Catégories tarifaires en fonction de l'âge

運賃の年齢区分

Adulte : à partir de 12 ans

*Toutefois, le tarif enfant s'applique à tout enfant de 12 ans encore scolarisé à l'école primaire au Japon.

Enfant : de 6 à 11 ans

*Toutefois, tout enfant de 6 ans n'étant pas encore scolarisé à l'école primaire au Japon est considéré comme un jeune enfant. (Le tarif enfant est la moitié du tarif adulte. Les chiffres sont arrondis au multiple supérieur de 10 ¥ le plus proche ou au multiple inférieur de 1 ¥ le plus proche en cas d'utilisation d'une carte électronique.)

Jeune enfant : de 1 à 5 ans

Jusqu'à deux jeunes enfants peuvent voyager gratuitement à condition d'être accompagnés d'un adulte ou d'un enfant. Toutefois, un troisième jeune enfant devra s'acquitter du tarif enfant. De même, si un jeune enfant voyage seul ou en groupe, le tarif enfant s'applique.

Nourrisson : Gratuit pour les moins de 1 an.

Informations pour votre voyage

Wi-Fi GRATUIT

Une connexion Wi-Fi est disponible gratuitement dans 210 stations de métro de Tokyo.



- 1 Sélectionnez « SSID: Metro_Free_Wi-Fi » ou « SSID: Toei_Subway_Free_Wi-Fi ».
- 2 Lancez votre navigateur Web.
- 3 Suivez les instructions qui s'affichent à l'écran (vous devrez enregistrer votre adresse e-mail) pour vous connecter à Internet. Il est possible d'utiliser Internet pendant 3 heures maximum à chaque connexion.



Consultez le site global de Tokyo Metro ou l'application « Métro de Tokyo pour les touristes » pour connaître les stations où ce service est proposé.



With 'Japan Connected-free Wi-Fi App', you can access FREE Wi-Fi easily!

Japan Connected-free Wi-Fi



Download on the App Store



ANDROID APP ON Google Play

* iOS et App Store sont des marques commerciales ou des marques déposées d'Apple Inc. aux États-Unis et/ou dans d'autres pays.
* Android et Google Play sont des marques commerciales ou des marques déposées de Google Inc.

Bureaux d'informations touristiques et gestionnaires de services

Bureaux d'informations touristiques (de 9h00 à 17h00) 旅客案内所

Une assistance en anglais sur la façon de prendre le métro, comment aller à des endroits à proximité de la station et pour des informations touristiques est toujours disponible aux bureaux d'informations touristiques de Tokyo Metro. Une assistance en chinois est disponible aux bureaux d'informations touristiques de Tokyo Metro dans les stations d'Ueno, Ginza, Shinjuku, Omote-sando, Ikebukuro et Tokyo. Les tickets de métro illimité de Tokyo peuvent être achetés dans les bureaux d'informations touristiques de Tokyo Metro dans les stations d'Ueno, Ginza, Shinjuku, Omote-sando, Ikebukuro et Tokyo.



● Stations avec des bureaux d'informations touristiques

Ueno, Ginza, Shinjuku, Omote-sando, Ikebukuro, Tokyo, Shibuya* *De 10h00 à 19h00

Gestionnaires de services (de 10h00 à 17h00) サービスマネージャー

Les gestionnaires de services vous aideront sur la façon de prendre le métro, vous indiqueront comment aller à des endroits à proximité de la station et vous fourniront des informations touristiques. L'interprétation en langue étrangère ainsi que d'autres services sont assurés à l'aide de tablettes.



● Stations avec des gestionnaires de services

Ueno, Asakusa, Akihabara, Nihombashi, Oshiage(SKYTREE), Ikebukuro, Ginza, Shimbashi, Shinjuku, Shinjuku-sanchoime, Roppongi, Iidabashi, Kudanshita, Omote-sando, Meiji-jingumae(Harajuku), Tokyo

Autres demandes de renseignements

お客様センター

Service de renseignements gratuit :

☎ 0120-104767 (Ouvert de 9h00 à 17h00, 365 jours/an)

Questions concernant les objets trouvés : 0570-033-777 (9:00-17:00) (365 jours par an)

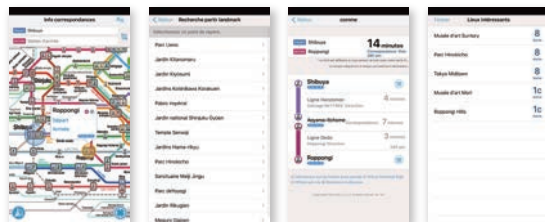
Également disponible en anglais, chinois et coréen. Suivez les instructions vocales pour sélectionner une langue.
1. Anglais, 2. Chinois, 3. Coréen

Métro de Tokyo pour les touristes

Application officielle gratuite
Également disponible
hors ligne !



Application simple et facile à comprendre avec des informations sur les trajets principaux, le temps nécessaire et les tarifs des métros de Tokyo !



* iOS et App Store sont des marques commerciales ou des marques déposées d'Apple Inc. aux États-Unis et/ou dans d'autres pays.
* Android et Google Play sont des marques commerciales ou des marques déposées de Google Inc.

Navigation sur YouTube

Notre chaîne présente de nombreuses rubriques, telles que les services de Tokyo Metro et les vues magnifiques de Tokyo.



Des explications sur la façon d'acheter des tickets sont également disponibles !



Des vidéos faciles à comprendre expliquent comment acheter des tickets de métro illimité de Tokyo ! Ne manquez pas les vidéos des vues de Tokyo prises avec une caméra 8K.

*Uniquement un anglais

Consultez ici <https://www.youtube.com/channel/UCH99CUHiFcgjMVMok8DMbg>



Navigation sur Facebook

Notre page présente les services de Tokyo Metro et les lieux que nous vous recommandons auxquels vous pouvez vous rendre avec le métro de Tokyo.



Lieu attractif



Gastronomie de Tokyo



La page fournit des informations sur la gastronomie et les sites touristiques recommandés, ainsi que sur les tendances et les événements de Tokyo. Elle offre de nombreux conseils pour un voyage agréable à Tokyo.

*Uniquement un anglais

Consultez ici <https://www.facebook.com/tokyotrip.tokyo metro. eng/>

